

Welkom



in onze vossenklas met
juf Yana, juf Anke, juf Letitia
en Jules!

Welkom!

Hallo lieve vriend,

Ik ben Jules en ik zit in de vosjesklas. Ik heb 7 haren, een gekke neus en word bijna 3 jaar, dat komt nog al eens van pas!

Kom jij met me spelen? Lekker ontdekken, leren en samen delen...

Jij bent nu ook groot en mag bijna naar de klas. Heb je al een mooie boekentas?

Met alle vriendjes kijken we al uit, naar jouw eerste schooldag lieve kleine spruit!

Jouw juf zal als een mama met je begaan zijn, zodat jij je hier snel thuis voelt. Dat is fijn.

Juf zal je opvangen met je uitbundige vreugde en soms met je verdriet'jes. We leren leuke dingen en toffe liedjes.

Jij mag in onze kleuterschool openbloeien. Met mij en juf aan je zij zal je vertrouwen snel groeien!

Daaag en tot snel!

Jules met zijn lieve knuffel Vos, juf Yana, juf Anke en juf Letitia



Onze juffen

Instap A



Hoi!

Ik ben juf Yana en zal jouw peuter met veel liefde omarmen zodat het zich snel thuis zal voelen bij ons op school. Ik ben zelf ook een fiere mama van mijn peuter, Lenn. Thuis heb ik ook nog een lieve man, Sven en een gekke mopshond, Pims.

Sinds 2015 sta ik in het onderwijs, waarvan grotendeels in de instapklas. Dit schooljaar zal ik 4/5^{de} werken, waardoor juf Anke op maandag en dinsdagnamiddag

in de klas zal staan om voor jullie kindjes te zorgen.



Blijf zeker niet met vragen zitten. Je kan ons altijd aanspreken of mailen:

yanavanlaer@denelzas.be – ankeparon@denelzas.be

Instap B



Ik ben juf Letitia en sta te popelen om jouw peuter met open armen te mogen ontvangen.

Sinds 2018 sta ik in het onderwijs. In het begin van het schooljaar ben ik de zorgjuf van de kleuterschool en help ik regelmatig in instapklas A. Wanneer onze instapklas A te groot wordt, start ik met instapklas B.

letitiaarnols@denelzas.be

Onze kinderverzorgsters

Dit zijn juf Inge en juf Céline. Zij ondersteunen mee het klasgebeuren, de verzorgende taken en staan mee in om extra veel aandacht en liefde aan jullie kindje te geven.

Juf Inge zal enkele dagen per week in de klas ondersteunen.

Juf Céline staat iedere maandagvoormiddag mee in de klas.



Onze turnleerkracht



Dit is meester Jelle.

Op iedere maandag en vrijdag mag je kindje met hem gaan turnen in de turnzaal. Zorg ervoor dat je peuter op deze dagen makkelijke kledij aan heeft, zodat het goed kan bewegen, klimmen, lopen, springen, dansen,... Speciaal schoeisel is niet nodig.

Onze Jules

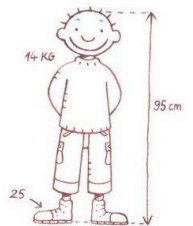
Lieve Jules is onze klaspop, samen met zijn knuffel Vosje beleeft hij iedere dag leuke dingen in de klas. Jules is een pop dat hoort bij 'Dag Jules!', een totaalaanbod voor peuters van 2,5 tot 3 jaar. Taalverwerking is erg belangrijk, maar ook andere leergebieden krijgen extra aandacht. Leren spreken, leren luisteren en taal ontdekken gaan voor peuters namelijk hand in hand met wat ze dagelijks beleven. Alle ontwikkelingsdomeinen komen geïntegreerd aan bod, waardoor je peuters hun eigen belevingswereld ook uitbreiden.

'Dag Jules!' houdt bovendien rekening met diversiteit bij kinderen. De aangeboden differentiatiemogelijkheden bieden een aangepaste aanpak voor elke peuter. Zo voelen alle kindjes zich goed in de klas en leren ze op hun eigen niveau en tempo. En klaspop Jules kijkt daarbij geen moment van hun zijde!

Hoe ziet Jules eruit?

Dit is Jules.

Jules is drie jaar.
Hij is 95 cm lang en weegt 14 kg.
Zijn schoenmaat is 25.



Hij heeft een stralende glimlach (behalve als hij boos of droevig is).

Jules heeft een rond hoofd.
Zijn huidskleur is blank.
Hij heeft een grote neus en kleine oren.
Op zijn hoofd staan 7 zwarte haren.
De ogen van Jules zijn ook zwart.

Hallo, ik ben Jules!
Ik ben ongeveer
zo oud als de
peuters in de klas



Dit is mijn familie: mama,
papa en mijn zus, Marie.



Ik heb ook twee huisdieren:
Elvis, de vis en Theo, de hond.



Dit zijn oma en opa.
Mijn oma leeft niet meer.



Mijn andere grootouders, bomma en boppa,
wonen ver weg. Ik zie hen niet zo vaak.

JULES IN DE VERHALEN



VICTOR EN ZURI



Ik heb nog een oom die in een boerderij woont.
Mijn burenen heten Victor en Zuri. De andere buurvrouw heet Rosa.
Mijn beste vrienden zijn Hanna, Mo en Louise.



LOUISE

Juf Lieve is mijn juf.
O ja, en dan vergeet ik tante Fien
nog met haar gezin...



JUF YANA

De eerste schooldag

Eindelijk is de langverwachte dag daar: De eerste schooldag van jouw peuter. Niet enkel voor je kindje spannend, maar heel begrijpelijk voor jullie ook! Maar geen zorgen... Alles komt goed! 😊

Hier zijn enkele tips die je kan toepassen naar aanloop van en op de eerste schooldag:

- 😊 Wandel op voorhand met je peuter al eens langs de school, ga eens piepen aan onze kleuterspeelplaats (recht tegenover de Spar). Zo kan je al wat gesprekjes aanknopen.
- 😊 Koop samen een boekentas, schoolspulletjes,... Laat je kindje maar goed pronken met zijn/ haar boekentas bij familie/vrienden/...
- 😊 Oefen al goed om de boekentas open en dicht te doen, alsook met doosjes en drinkbussen kan er geoefend worden.
- 😊 Maak van tevoren ook duidelijk dat mama/papa niet blijft.
- 😊 Laat het afscheid nemen niet te lang duren: Een zoen, dikke knuffel en weg.
- 😊 Hou jezelf sterk voor je kindje, naar school gaan is leuk!
- 😊 Geef eventueel iets van troost mee: Een tutje of knuffel.
- 😊 Hou een vast patroon aan: Wel of niet naar school gaan, maar niet soms wel en soms niet.
- 😊 Heeft je kind nog nood aan dutjes? Laat het, indien mogelijk, halve dagen komen.
- 😊 Maak 's avonds tijd om met je kindje tot rust te komen, te luisteren en te knuffelen.

Blijf vooral zelf rustig en laat maar tonen dat je trots bent op je 'kleine spruit'!

Een dag in onze klas

Vanaf 08u15 zijn er kleuterleerkrachten aanwezig op de speelplaats. Je kan dan je kleuter afzetten aan de ingang van de school. Er is ook voorschoolse opvang mogelijk door Ferm. Om 08u30 gaat de bel en start onze schooldag. Het onthaal is een belangrijk moment van de dag, zorg dat dit niet gemist wordt!

Wanneer de bel gaat, gaan alle kleuters in hun eigen rij staan en zo stappen wij naar onze klas.



😊 Onthaal

We starten onze dag samen in de kring. Hierbij moeten we heel stilletjes zijn, want elke ochtend slaapt er nog iemand! Dat zijn Jules en zijn knuffel Vos, de klaspoppen. Daarna overlopen we onze kalenders en zingen we onze liedjes.

😊 Impressie

Jules is wakker en heeft vandaag misschien een probleem of eens iets leuks bij wat met het thema te maken heeft. Dit kan ook een verhaal, waarneming, poppenkast, bewegingsmoment, liedje of het bespreken van een prent zijn.

Crea- activiteit

Na een klassikale activiteit volgt er muzische activiteit: Knutselen, schilderen, tekenen,... Dit doen we niet zomaar! Alles gaat bij deze leeftijd rond het experimenteren en exploreren, hierbij maken we onze handjes vuil, soms ook onze kleren. Daarom doen wij een schort aan, maar een ongelukje is snel gebeurt! Trek dus niet je beste kledij aan.

Verzorgingsmoment en fruit eten

Na het plassen moeten we steeds onze handen wassen, ook dit leren de kleuters zelf te doen.

Nadat onze handen gewassen zijn, is het tijd om ons fruit op te eten. Liefst het fruit al geschild meegeven of in stukjes, tenzij een banaan. Voorzie het ook steeds van een naam.

Speeltijd

Vorige activiteit verder afwerken of spelen

Klassikale activiteit

We verzamelen voor de middag nog eens in de kring, nadat de klas is opgeruimd. Tijdens dit klassikale moment doen we dingen zoals: Versje of lied aanleren, verhaal, spelen met muziekinstrumenten, wiskundig spel,... Daarna gaan we naar toilet.

Refter en middagspeeltijd

In de refter eten we onze boterhammen of soep/ patatjes (dit is op voorhand besteld via Gimme). Daarna mogen we nog buitenspelen.

Onthaal namiddag

We overlopen aan de hand van de daglijn wat er deze namiddag nog zal gebeuren.

Hoekenwerk

Verzorgingsmoment: Toiletbezoek en handen wassen

Speeltijd

In de namiddag eten wij geen koekje meer op school. Tenzij je kleuter naar de naschoolse opvang gaat, geef je een koek mee voor dan.

Einde schooldag







De dag loopt op zijn einde, ook dit moet aan de peuters duidelijk gemaakt worden. Dit doen we met een afsluitverhaal of gesprekje. Jules en zijn Vosje mogen gaan slapen en wij gaan naar huis.

Van 15u30 tot 15u45 kan je u kleuter afhalen aan de klasdeur daarna brengen we hen naar de **naschoolse opvang** (Ferm). Je mag een extra tussendoortje meegeven om in de opvang op te eten. Noteer op het doosje dat dit voor de opvang is.

Gaat je kind met iemand anders dan gewoonlijk mee naar huis, gelieve dit dan te melden met een briefje in de boekentas.



Wat mag er in onze boekentas?

-  Een drinkbus met water
-  Hapklaar fruit in een doosje, tenzij banaan of mandarijn
-  Een brooddoos met middagmaal, tenzij warme maaltijd
-  Iedere peuter krijgt een heen-en-weermapje. Dit wordt meegegeven als er een briefje mee naar huis gaat, zo blijft het proper en droog. Het mapje komt altijd meteen terug mee naar school.
-  Spullen die de kindjes van thuis meebrengen kunnen zoek geraken of kapot gaan. We hebben speelgoed genoeg in de klas! Indien er iets in thema gevraagd wordt, mag dit wel meegegeven worden.
-  Een tutje of knuffel mag zeker tijdens de eerste schooldagen.



Zindelijkheid

Is je peuter nog niet zindelijk? Dat kan! Zindelijk worden hoort bij één van de zoveel ontwikkelingen die je peuter doormaakt. Je kan je kindje niet dwingen om zindelijk te worden, maar voldoende ondersteuning is belangrijk! Het is natuurlijk wel de bedoeling dat er thuis al gestart is met de zindelijkheidstraining. Pas naar school gaan kan een tegenwerking vormen in de zindelijkheidstraining. Wees daarom ook niet boos wanneer je kind een ongelukje krijgt. In de klas wordt er veel belang gehecht aan de zindelijkheidstraining, maar dit kan de juf niet alleen. Ook van jullie wordt er verwacht veel met deze training bezig te zijn.

Juf Inge en juf Céline, onze kinderverzorgsters helpen ook mee in de begeleiding van de zindelijkheid. Er gebeuren minder ongelukjes als je peuter snel en zelfstandig zijn/ haar broek naar beneden kan trekken. Voorzie dus makkelijke kledij.

Geen stress, hou de zindelijkheidstraining leuk! Met veel liefde, geduld, stimulatie, samenwerking en rust komt dit wel goed.

We beschikken ook over een zindelijkheidsboekje met allerlei tips om de zindelijkheid te stimuleren. Indien je hierin interesse hebt, mag je hier altijd naar vragen 😊



De logeertas

Onze kleine Jules gaat graag eens een weekend logeren bij een vriendje van onze klas. De peuters kunnen heel wat leuke dingen doen met Jules: Spelen, knuffelen, liedjes zingen, aankleden,... Kortom heel goed voor Jules zorgen!

Op maandag komt Jules weer terug mee naar school. In de logeertas zit een boekje waar je dan een verslag over het weekend kan schrijven. Zo kan je kleuter hier maandag over vertellen in de kring. Een foto is ook altijd welkom!



Klasafspraken



Vanaf 08u15 zijn er kleuterjuffen aanwezig op de speelplaats. Daar zet je je kleuter af aan de ingang van de school (de blauwe poort). Om 08u30 gaat de bel en start de schooldag. Neem dus tijdig afscheid van je kleuter en probeer zeker op tijd te komen, het onthaal is een belangrijk moment van de dag!



Op maandag en vrijdag gaan we een uurtje turnen met meester Jelle. Voorzie dus makkelijke kledij en schoenen voor je kleuter. We doen geen turnpantoffels aan!



Wanneer je kleuter jarig is, wordt dit ook gevierd in de klas. Dit vieren we de dag zelf of we spreken een datum af, indien de verjaardag in het weekend of vakantie valt. De jarige mag ook trakteren met een cake of wafels, maar geen snoep.



Elke voormiddag eten we fruit in de klas. Gelieve deze te schillen en in een doosje te stoppen, voorzien van naam. Een banaan, mandarijn,... mag zo meegegeven worden. Indien je kleuter geen fruit of groente lust, geef dan een extra boterham mee of een yoghurt. We eten op deze momenten geen koek.

Niet vergeten en belangrijk om te weten

- ☺ Schrijf op alle spullen van je kleuter de **naam**: Sjaal, muts, boekentas, jas, reservekledij, fruitdoos, drinkbus, brooddoos,...
- ☺ Reservekledij meebrengen. Deze worden in de klas bewaard tot er zich een ongelukje voordoet, dan geef je weer propere kledij mee. Gelieve volgende zaken mee te brengen: **2 broeken, 2 onderbroeken, 2 paar sokken, 1 T-shirt & enkele plastic zakken**. Dit geef je allemaal mee in een schoendoos, voorzien van naam. Wat leuk is, is om de schoendoos ter voorbereiding van school samen met je kindje te versieren.
- ☺ **1 pakje vochtige doekjes en 1 pakje zakdoeken** worden meegegeven.
- ☺ Geen speelgoed meebrengen naar de klas! Moest je iets hebben dat te maken heeft met het thema van de week, is dit wel welkom. We kunnen hierover dan vertellen in de klas. Ook dit voorzien van naam.
- ☺ Knutselmap met werkjes wordt voor elke vakantie meegegeven. Na de vakantie breng je het lege mapje weer mee naar de klas.
- ☺ Bezoek ook zeker eens de website van onze school: www.denelzas.be
- ☺ Contact tussen de ouders en de juf verloopt via een briefje of via mail: yanavanlaer@denelzas.be of aan de schoolpoort natuurlijk.
- ☺ De communicatie met de ouders verloopt via gimme (brieven, bestellingen, warme maaltijden,...). Ook het weekverslagje krijg je hierop te zien.
- ☺ Water meegeven in drinkbus en boterhammen enkel in brooddozen. Fruit doen we in een herbruikbaar doosje (tenzij een banaan).

- 👤 In de winter geven we wanten mee, liefst geen handschoenen want deze gaan moeilijker aan. Dit belemmert de zelfstandigheid bij de kleuters.
- 👤 Op warme zomerdagen vraag ik om je kindje 's ochtends al 1x in te smeren en zonnecrème mee te geven in de boekentas.
- 👤 Medicatie mag ik uitsluitend toedienen op doktersvoorschrift. Dit document kan je terug vinden op de schoolwebsite onder 'zorg' -> 'zorg op school' -> 'aanvraag medische handeling'.

Meepiepen in ons klasje

Jullie zijn waarschijnlijk reuze-benieuwd naar de avonturen van je kindje op school. Verlang echter niet dat hij/ zij alles vertelt wat er gebeurt is op school. Het is normaal op deze leeftijd dat ze hier nog niet veel over vertellen. Laat je kind dus gewoon genieten van jouw aandacht als het thuiskomt.

Zijn jullie toch nieuwsgierig? Lees dan zeker ons wekelijks Gimme-berichtje. Dit is een verslagje met foto's over de afgelopen schoolweek. Deze kan je altijd met je peuter bekijken en zo kan er een gesprekje opgestart worden rond de schoolervaringen.

Het belang van de instapklas

In de instapklas werken we vooral rond zelfredzaamheid en streven we voornamelijk naar het zich goed voelen op emotioneel en sociaal vlak. De school is hiervoor een ideale omgeving. De kleuters leren er niet enkel een eigen plek vinden, maar ook omgaan met afspraken en stappenplannen, hun eigen probleempjes oplossen, samen spelen en rekening houden met anderen. Kortom: In de instapklas wordt er zoveel geleerd!

Wij wensen jullie alvast een heel fijn schooljaar toe!

Heb je een probleem of een vraag, aarzel dan niet om mij aan te spreken of te contacteren!

Groetjes,

Juf Yana, juf Anke, juf Letitia

Jules en zijn knuffel Vos!

